

鞍钢集团矿业公司电子商务系统

供应商操作手册

——供应商协同

业务说明

本手册的业务范围为供应商协同系统操作说明。使用者的角色为鞍钢集团矿业公司电子商务系统的供应商联系人及供应商数据管理人员，手册中主要涵盖了供应商协同相关操作。

网站登录地址为：<http://www.anmining.com/Tcrazy/Business.aspx>


在使用中您遇到任何问题，请参照网站上的联系方式与运维小组联系。需要说明，**本手册中所用的数据均为测试数据，与鞍钢集团矿业公司各单位的实际业务无关。**

1. 操作说明


1.1. 供应商协同

注：推荐您采用 IE 浏览器，在兼容性视图的模式下进行浏览。


操作步骤	操作视图
<p>鞍钢矿业电子商务系统 供应商注册 外网地址</p>	<p>鞍钢集团矿业公司电子商务管理平台网址： http://www.anmining.com/Tcrazy/Business.aspx</p>
<p>登陆完成后，点击红色箭头指向的“供应商协同”按钮。</p> <p>可以在搜索条件下填入信息，工厂：6000，采购组：采购员唯一代码，交货单：由采购订单生成的交货单号，采购订单：合同号，库存地：送货目的地代码，确认控制：Z001，物料号：采购订单上的物料，已打印、未打印：勾选，即要查看的交货单状态。</p> <p>查询时也可只选 <input checked="" type="checkbox"/>未打印</p>	


已打印，
 点  查询按钮，就可查询到该登录号供应商所有已打印和未打印的交货单及明细。


如已知交货单号，即可直接填入点查询，显示如图。


工厂: 至 

采购组: 至 




交货单: 至 

采购订单: 至 


库存地: 至 

物料号: 至 

已打印 未打印

交货单号	项目	物料	描述
180000098	000010	200000000000003	集成测试无保质期无序列号管理物料
180000098	000020	C100000001	集成测试保质期管理的物料
180000098	000030	200000000000004	集成测试序列号管理物料
180000098	000040	C400000001	集成测试无批次管理物料
180000098	000050	C100000002	尖墩

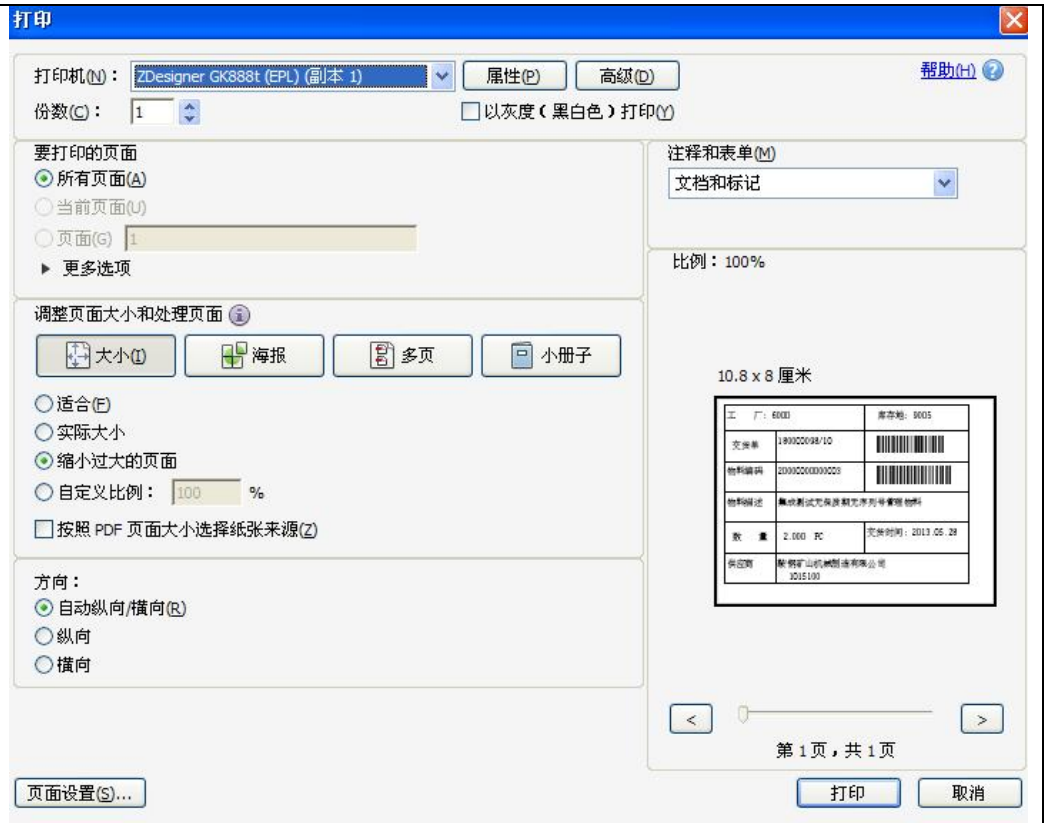
库存地为：9005（东烧供应站）的选中行项目，点  打印条码按钮，显示如右图。



在显示的图片标签上右键，点“打印”项。如因使用浏览器不同，显示需下载、保存则按照提示操作。



点“打印”项后显示右图，选择您的打印机，点右下方“打印”按钮即可打印。



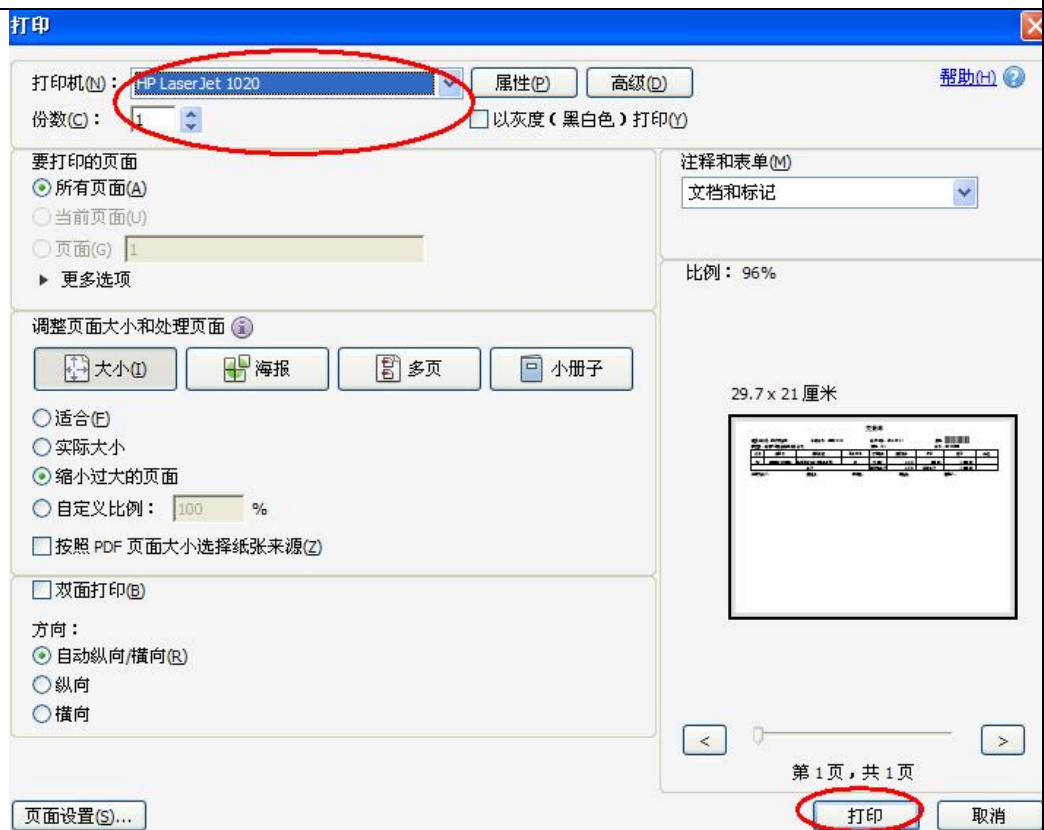
库存地为：其他供应站的选中行项目，点“打印交货单”按钮，显示如右图。



显示出需打印的交货单，在其上点右键，选择“打印”选项。



选择普通打印机打印交货单，如图所示，最后点右下角的“打印”按钮。



打印完毕!